

ThermPro
Cook Like a Pro!



Termometr Bluetooth do pieczenia
Szybki start

W zależności od systemu operacyjnego telefonu, zeskanuj poniższy kod QR, aby pobrać i zainstalować aplikację.

iOS



Android



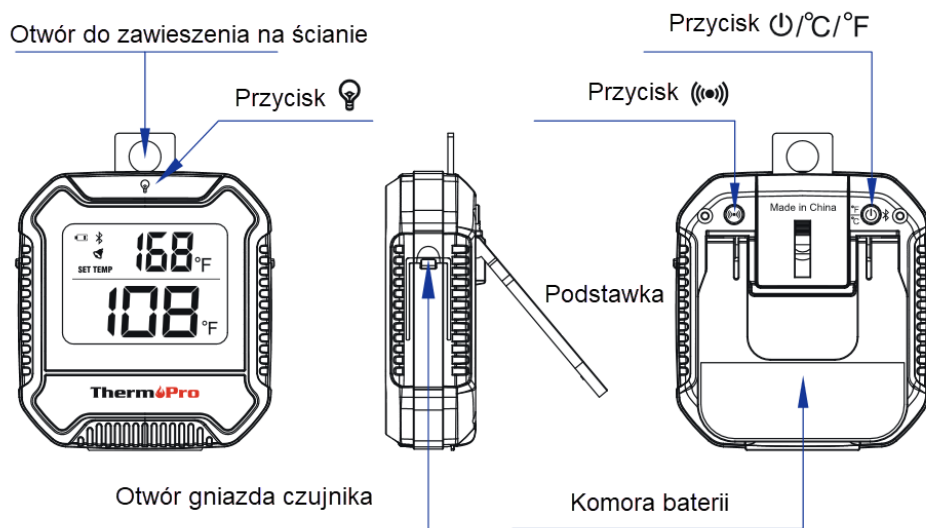
1. Wprowadzenie


Gratulujemy zakupu inteligentnego, bezprzewodowego termometru kuchennego z funkcją Bluetooth. Teraz będziesz mógł zdalnie monitorować temperaturę żywności i czas pozostały do jej przygotowania za pomocą smartfona.



2. Komponenty

- 1 x Termometr do mięsa
- 1 x Sonda ze stali nierdzewnej
- 2 x Baterie AAA
- 1 x Instrukcja obsługi

3. Cechy




1. Zakres temperatur: 14°F do 572°F (-10°C do 300°C).
2. Tolerancja temperatury: $\pm 1,8^{\circ}\text{F}$ ($\pm 1,0^{\circ}\text{C}$) od 32°F do 212°F (0°C do 100°C), w przeciwnym razie $\pm 1,5\%$.
3. Zasięg zdalny: 450 stóp (135 m). Zasięg ten opiera się na testach w temperaturze otoczenia 77°F lub 25°C bez żadnych przeszkód lub zakłóceń elektromagnetycznych. Zasięg może się różnić w zależności od liczby przeszkód i zakłóceń elektromagnetycznych w otoczeniu.
4. Zasilanie: 2 baterie AAA.
5. Bezprzewodowa funkcja Bluetooth 2,4 GHz, połączenie z aplikacją mobilną za pośrednictwem modułu Bluetooth.
6. Dotykowe podświetlenie: Dotknij przycisku , aby włączyć/wyłączyć podświetlenie.

7.  : Naciśnij raz, aby włączyć/wyłączyć urządzenie, naciśnij i przytrzymaj przez 3 sekundy, aby wybrać jednostkę temperatury.
8.  : Przycisk: Naciśnij i przytrzymaj przez 3 sekundy, aby wyłączyć funkcję alarmu. Naciśnij raz, aby włączyć funkcję alarmu. Ten przycisk dotyczy tylko trybu temperatury.
9. Wskaźnik niskiego poziomu baterii.

4. Instalacja baterii

Otwórz komorę baterii i włóż 2 baterie AAA, zachowując prawidłową biegunowość.

5. Włączanie/wyłączanie urządzenia

Naciśnij przycisk  jeden raz, aby włączyć/wyłączyć urządzenie.

6. Funkcja automatycznego wyłączenia

Gdy zasilanie jest włączone, jeśli temperatura sondy jest niższa niż 104°F(40°C) przez trzy godziny, urządzenie wyłączy się automatycznie.

7. Użytkowanie

Wykonaj poniższe proste kroki, aby skonfigurować termometr do przyrządzania potraw ThermoPro Bluetooth i piec jak profesjonalista!

Krok 1: Pobierz i zainstaluj aplikację „ThermoPro BBQ”.



Zeskanuj powyższy kod QR lub wyszukaj „ThermoPro BBQ” w sklepie Apple Store dla urządzeń z systemem iOS lub w sklepie


Google Play dla urządzeń z systemem Android. Pobierz aplikację i zainstaluj ją na swoim smartfonie.

Krok 2: Włącz Bluetooth w smartfonie w sekcji Ustawienia smartfona. Jeśli smartfon ma włączoną funkcję Bluetooth, można pominąć ten krok.

Krok 3: Włóż 2 baterie AAA z prawidłową polaryzacją do nadajnika termometru.

Krok 4: Włóż dostarczoną sondę temperatury do nadajnika termometru.

Krok 5: Włącz nadajnik termometru, naciskając jeden raz przycisk  z tyłu nadajnika. Ikona Bluetooth  będzie migać w górnej części wyświetlacza nadajnika.

Krok 6: Uruchom aplikację ThermoPro BBQ i naciśnij przycisk Click Here. Poczekaj chwilę, aż termometr sparuje się ze smartfonem. Po zakończeniu parowania ikona Bluetooth  na wyświetlaczu nadajnika termometru przestanie migać, a aplikacja przejdzie do strony pieczenia, która pokazuje temperatury zmierzone przez sondy. Gotowe! Termometr do pieczenia ThermoPro Bluetooth jest gotowy do użycia! W razie jakichkolwiek pytań lub potrzeby pomocy w konfiguracji, prosimy o kontakt.

8. Deklaracja zgodności

Niniejszym producent oświadcza, że niniejszy produkt spełnia podstawowe wymagania i obowiązujące przepisy dyrektywy 2014/53/UE w sprawie urządzeń radiowych oraz dyrektywy 2014/30/UE w sprawie kompatybilności elektromagnetycznej. Pełną deklarację zgodności można znaleźć pod adresem: <https://buythermopro.com/eu-declaration-of-conformity/>.

9. Utylizacja urządzenia elektronicznego



Tego urządzenia elektronicznego nie należy wyrzucać razem ze zwykłymi odpadami domowymi. Urządzenie należy zutylizować w zatwierdzonym zakładzie lub w lokalnym centrum recyklingu. Podczas utylizacji urządzenia należy przestrzegać obowiązujących zasad i przepisów. W razie wątpliwości należy skontaktować się z lokalnymi władzami.

10. Dystrybutor

AZE Sp. z o.o. sp. k.
Długa 29
PL-55040 Królikowice
info@thermopro.pl