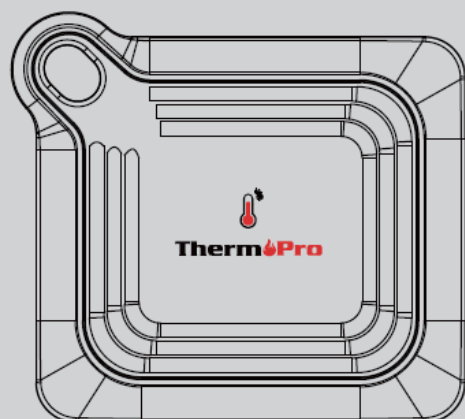


ThermPro
Live Like a Pro!



**BEZPRZEWODOWY TERMOMETR I
HIGROMETR BLUETOOTH
SKRÓCONA INSTRUKCJA OBSŁUGI**

TP351-V20241010

Zgodnie z systemem operacyjnym Twojego smartfona, zeskanuj poniższy kod QR, aby pobrać i zainstalować aplikację.



iOS



Android

Wprowadzenie

Gratulujemy zakupu inteligentnego, bezprzewodowego termometru i higrometru Bluetooth. Dzięki niemu będziesz mógł nie tylko zdalnie monitorować bieżącą temperaturę i wilgotność w swoim salonie, sypialni, szklarni itp. za pomocą smartfona, ale także przeglądać dane historyczne i eksportować je przez e-mail.

Zawartość zestawu

1 x Termometr i higrometr Bluetooth

2 x Baterie AAA

1 x Linka

1 x Skrócona instrukcja obsługi

Dane techniczne

Technologia	Bluetooth 5.0
Zasięg Bluetooth	260 stóp (80 m)
Zakres temperatury	-4°F ~ 140°F (-20°C ~ 60°C)
Dokładność temperatury	+/-0.5°F (+/-0.3°C) od 32 do 140°F (0 do 60°C), poza tym zakresem +/-0.9°F (+/-0.5°C)
Zakres wilgotności	10% ~ 99%
Dokładność wilgotności	+/-2% od 30% do 80%, poza tym zakresem +/-3%
Częstotliwość odświeżania	10 sekund

Użytkowanie

1. Włóż baterie

Włóż 2 baterie AAA do komory baterii z tyłu termometru, zachowując prawidłową polaryzację (+) i (-) zgodnie ze wskazaniem.

2. Pobierz aplikację ThermoPro Sensor


Pobierz aplikację ThermoPro Sensor z App Store (urządzenia iOS) lub Google Play (urządzenia Android).

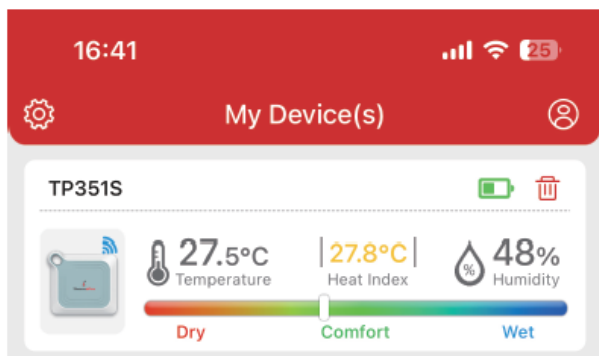
3. Połącz przez Bluetooth

(1) Funkcja Bluetooth urządzenia jest domyślnie włączona. Włącz Bluetooth w telefonie i zbliż się do urządzenia. (Dla użytkowników Androida 12 lub starszego należy włączyć usługi lokalizacji/GPS).



(2) Otwórz aplikację ThermoPro Sensor, dotknij przycisku "Add Device" na dole pośrodku ekranu i wyszukaj urządzenie o nazwie "TP351(X)", a następnie dotknij ikony za "TP351(X)", aby dodać to urządzenie do aplikacji. Aplikacja przejdzie do strony listy urządzeń, która pokazuje bieżącą temperaturę/wilgotność w czasie rzeczywistym.

Korzystanie z aplikacji ThermoPro Sensor

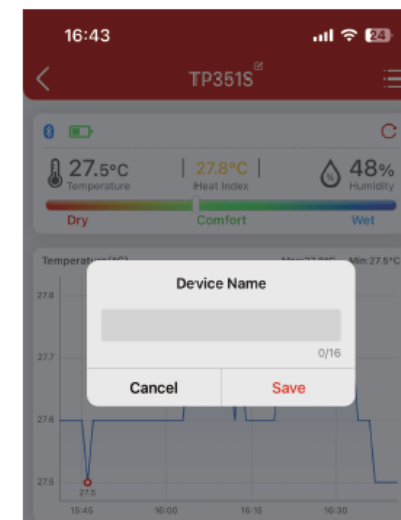
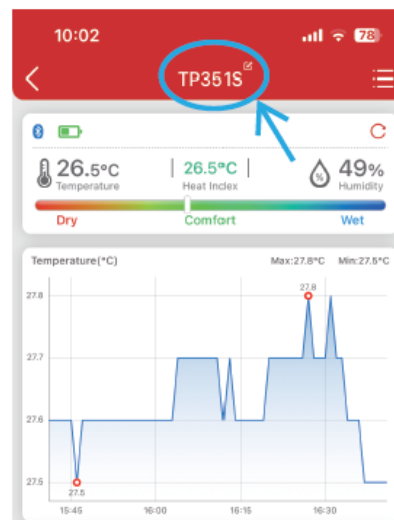
 Menu główne znajduje się w lewym górnym rogu. Można tam znaleźć najczęściej zadawane pytania (FAQ), kontakt z nami oraz opcję przełączania jednostek temperatury.



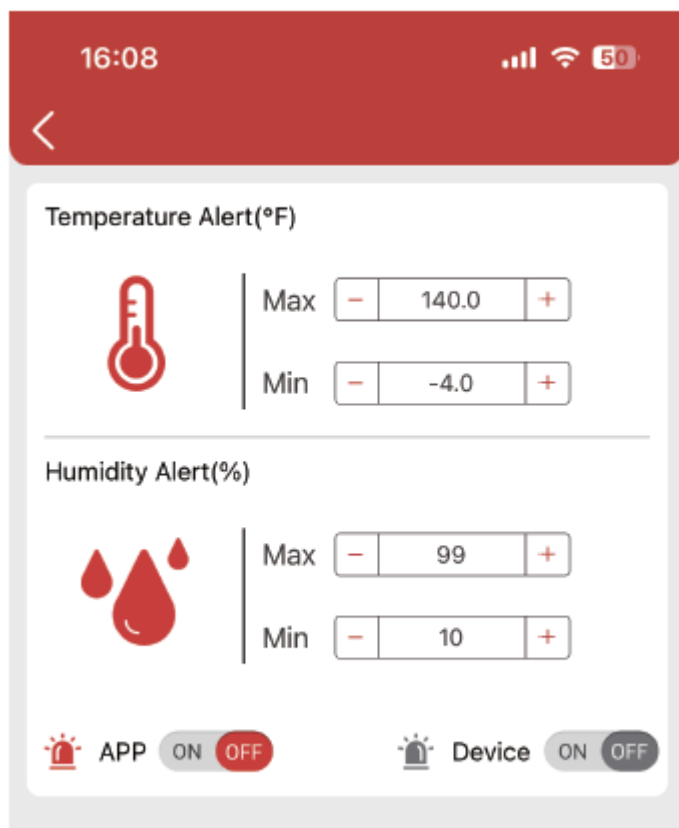
Dotknij sparowanego urządzenia na liście "My Device(s)", aby sprawdzić bardziej szczegółowe informacje.

 Aby dostosować ustawienia urządzenia, dotknij przycisk  w prawym górnym rogu. Możesz tam wyeksportować dane oraz ustawić alerty temperatury i wilgotności.

(1) Dotknij nazwy urządzenia (TP351XX) na środku u góry, aby zmienić nazwę urządzenia.



(2) Dotknij "Alert Setting", aby włączyć/wyłączyć alarmy temperatury lub wilgotności. Następnie ustaw żądany zakres MAX/MIN temperatury lub wilgotności.



Deklaracja zgodności

Niniejszym producent oświadcza, że ten produkt spełnia podstawowe wymagania i odpowiednie przepisy Dyrektywy Radiowej 2014/53/UE oraz Dyrektywy EMC 2014/30/UE. Pełna deklaracja zgodności dostępna jest pod adresem: <https://buythermopro.com/eu-declaration-of-conformity/>

Utylizacja

Znaczenie symbolu "Kosza":



- Chroń nasze środowisko: nie wyrzucaj urządzeń elektrycznych do domowych odpadów.
- Zużyte urządzenia elektryczne oddawaj do wyznaczonych punktów zbiórki.
- Pomaga to uniknąć potencjalnych skutków niewłaściwej utylizacji dla środowiska i zdrowia ludzkiego.
- Przyczynia się to do recyklingu i innych form odzysku urządzeń elektrycznych i elektronicznych.
- Informacje na temat miejsc utylizacji można uzyskać od lokalnych władz.



UWAGA: Baterie/akumulatory nie mogą być wyrzucane razem z odpadami domowymi!

- Baterie należy wyjąć z urządzenia.
- Zużyte baterie należy oddawać do odpowiednich punktów zbiórki lub do sprzedawcy.
- Informacje o publicznych punktach zbiórki można uzyskać w urzędzie miasta lub gminy.

Ten symbol można znaleźć na bateriach/akumulatorach zawierających substancje niebezpieczne.



- Pb = zawiera ołów
- Cd = zawiera kadm
- Hg = zawiera rtęć
- Li = zawiera lit

Ograniczona roczna gwarancja

Firma ThermoPro gwarantuje, że ten produkt jest wolny od wad części, materiałów i wykonania przez okres jednego roku od daty zakupu.

Jeśli wymagane będą jakiegokolwiek naprawy lub serwis w ramach tej gwarancji, skontaktuj się z Działem Obsługi Klienta telefonicznie lub e-mailem, aby uzyskać instrukcje dotyczące pakowania i wysyłki produktu do ThermoPro.

Niniejsza gwarancja daje określone prawa, a użytkownik może również posiadać inne prawa, które różnią się w zależności od kraju.

Dystrybutor

AZE Sp. z o.o. sp. k.
Długa 29
PL-55040 Królikowice
info@thermopro.pl